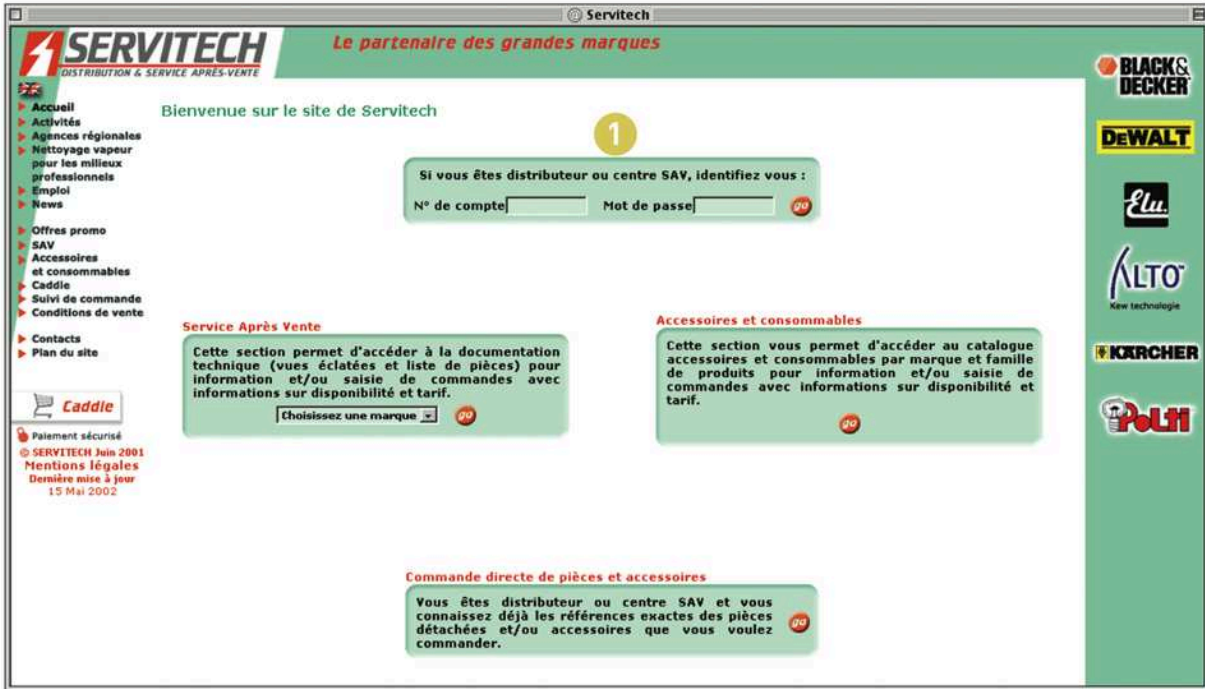


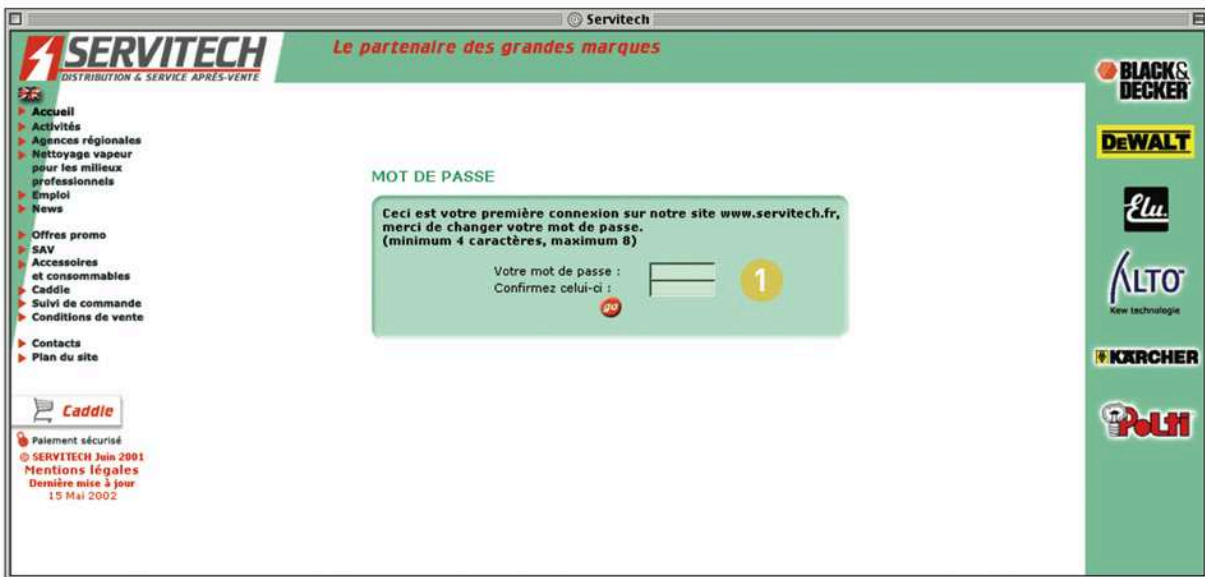
1 Identification - Première connexion




IDENTIFICATION

- 1 Saisissez votre Numéro de compte et votre mot de passe afin d'être identifié. Cliquez ensuite sur .

IMPORTANT : Première connexion au site



PREMIÈRE CONNEXION

- 1 ATTENTION, lors de votre première connexion au site, un mot de passe par défaut vous a été attribué. Vous devez en choisir un autre.
A l'accueil du site, dans IDENTIFICATION, entrez votre Numéro client, et comme mot de passe "SERVITECH" (en majuscule).
Vous accédez ensuite à l'écran ci-contre qui vous permet de saisir votre nouveau mot de passe entre 4 et 8 caractères (chiffres et lettres autorisés).
Saisissez le 2 fois afin d'éviter toute erreur de saisie, puis cliquez sur .
- En cas de perte de votre mot de passe, contactez Servitech en utilisant le menu Contact du site.